

# 即時入金利用方法

## 《りそな銀行：ネット振込サービス》

GMOクリック証券

## 金融機関の選択

### ➤ 当社PCサイト会員ページ

- ① 【マイページ】をクリックします。
- ② 【入出金・振替】をクリックします。
- ③ [即時入金サービス] をクリックします。

① **マイページ**

② **入出金・振替**

③ **即時入金サービス**

取引口座	振替元	振替先	振替可能額
証券取引口座 (株式、投信、債券)	<input checked="" type="radio"/>	<input type="radio"/>	2000000円
先物OP取引口座	<input type="radio"/>	<input type="radio"/>	1000000円
FXネオ取引口座	<input type="radio"/>	<input type="radio"/>	1000000円
外為OP取引口座	<input type="radio"/>	<input type="radio"/>	-
クリック365取引口座	<input type="radio"/>	<input type="radio"/>	1000000円
CFD取引口座	<input type="radio"/>	<input type="radio"/>	1000000円
	-	-	

- ④ **りそな銀行** をクリックします。

④ **りそな銀行**

ご利用金融機関のサービス名をクリックしてください。ご入金はい即時に余力へ反映されます。即時入金サービスからの振込手数料は無料です。

<b>GMO</b> あおぞらネット銀行 即時入金サービス	<b>Rakuten 楽天銀行</b> 楽天銀行かんたん決済プラス	<b>MUFG</b> 三菱UFJ銀行 ネット振込EDI
<b>SMBC</b> 三井住友銀行 ウェブ振込サービス	住信SBIネット銀行 SBI Sumishin Net Bank 即時決済サービス	<b>PayPay</b> 銀行 リンク決済
<b>MIZUHO</b> ネット振込決済サービス	<b>JFY</b> ゆうちょ銀行 速動振替決済サービス	<b>7 BANK</b> セブン銀行 ネット決済サービス
<b>りそな銀行</b> ネット振込サービス	<b>イオン銀行</b> WEB即時決済サービス	<b>りそな銀行</b> ネット振込サービス

即時入金手続き後、各提携金融機関のページを閉じる際は、「加盟店(ショップ)に戻る」ボタン※を必ず押下してください。ウィンドウ右上の[×]印で閉じた場合等、このボタンの押下以外の方法でウィンドウを閉じた場合、お客様の入金は正常に反映されません。※ボタン名は金融機関により異なります。

## 金融機関の選択(続き)

### ➤ 当社PCサイト会員ページ

- ⑤ 入金額を数字(コンマ不要)で入力します。
- ⑥ 「即時入金サービス利用規約に同意する」にチェックを入れます。
- ⑦ [即時入金開始]をクリックします。

即時入金 - リソな銀行

「入金額」を入力し、[即時入金サービス利用規約](#)に同意後[即時入金開始]ボタンをクリックしてください。

当社証券取引口座の名義と提携金融機関側の振込人名義が同一でない場合、入金は受付できませんので十分ご注意ください。

入金額

⑤  円


⑥  即時入金サービス利用規約に同意する

⑦

## 即時入金利用方法 — ネット振込サービス

## ➤ リそな銀行（※ここからはリそな銀行のサイトです。）

- ① リそな銀行マイゲートのログインIDを入力します。
- ② 個人情報の利用目的をよく読んだうえ、[次へ]をクリックします。


リそな銀行 マイゲート

新しいオアシディアへ、新しいスピードで。  
**「リそな」**  
HUMAN COMMUNICATION

ヘルプ

リそな銀行

ログインIDをご入力ください。

ログインID

①

ソフトウェアキーボードを使用して入力する  
※通常のキーボードから入力する場合は、  
チェックボックスのチェックを必ずしてください  
[ソフトウェアキーボードについて](#)

[ログインIDがわからない場合のお手続きはこちら](#)

a	b	c	d	e	f	g	1	2	3	<a href="#">1文字クリア</a>
h	i	j	k	l	m	n	4	5	6	<a href="#">全てクリア</a>
o	p	q	r	s	t	u	7	8	9	
v	w	x	y	z	<a href="#">大文字に切替</a>		0			

ログインするにあたり、個人情報の利用目的をよくお読みください。 [印刷する](#)

～お客さまの個人情報の利用目的～

弊社では、お客さまの個人情報を、弊社および弊社の関連会社や提携会社の金融商品やサービスに関し、下記業務ならびに利用目的の達成に必要な範囲で利用いたします。

なお、特定の個人情報の利用目的が、法令等に基づき限定されている場合には、当該利用目的以外で利用いたしません。

**個人情報を利用する業務**


- 預金業務、為替業務、両替業務、融資業務、外国為替業務およびこれらに付随する業務
- 投資信託販売業務、保険販売業務、金融商品仲介業務、社債業務等、法律により銀行が営むことができる業務およびこれらに付随する業務
- 金銭信託、金銭信託以外の金銭の信託、年金信託、団体信託、財形信託、公益信託、特定贈与信託、証券信託、金銭債権信託、不動産信託、担保権信託、知的財産権信託、動産信託等の信託業務
- 信託契約代理業務、信託受益権売買等業務、相続・遺言業務、会計の監査、財産の取得・処分または貸借の代理事務、公社債もしくは株式の元利金または配当金の支払の取扱い業務、債権取立の代理事務、債務の履行、不動産


[ダイレクト規定](#)

中止する

②
▶ 次へ

[▲このページの先頭へ](#)

お電話でのお問合せ  0120-017820


リそな銀行

## 即時入金利用方法 — ネット振込サービス

## ➤ リソナ銀行

- ③ 秘密の画像と秘密のフレーズを確認します。
- ④ リソナダイレクトのログインパスワードを入力します。
- ⑤ [ログイン]をクリックします。

リソナ銀行 マイゲート 新しいクオリティへ、新しいスピードで。 [リソナ] HUMAN COMMUNICATION

ヘルプ

ログイン

中止する

秘密の画像と秘密のフレーズをご確認ください。

③ 

ログインパスワードをご入力ください。

ログインパスワード ④ 半角英数字

ソフトウェアキーボードを使用して入力する  
※通常のキーボードから入力する場合は、  
チェックボックスのチェックをはずしてください  
[ソフトウェアキーボードについて](#)

[ログインパスワードがわからない場合のお手続きはこちら](#)

a	b	c	d	e	f	g	1	2	3	▶ 1文字クリア
h	i	j	k	l	m	n	4	5	6	▶ 全てクリア
o	p	q	r	s	t	u	7	8	9	
v	w	x	y	z	大文字に切替		0			

⑤ ログイン

[▲このページの先頭へ](#)


お電話でのお問合せ  0120-017820

 リソナ銀行


## 即時入金利用方法 — ネット振込サービス

## ➤ リソナ銀行

⑥ 入力内容を確認のうえ、[次へ]をクリックします。


リソナ銀行 マイゲート

新しいオリエティへ、新しいスピードで。【リソナ】  
HUMAN COMMUNICATION

 ヘルプ

ネット振込サービス

STEP 1. 出金口座  
選択 2. 確認 3. 受付完了

▶ 中止する

振込先口座をご確認ください。

振込先口座	リソナ銀行 ○○支店 普通 0123456
受取人名	ジーエムオークリックヨウケン (カ)

**振込内容**

振込金額	100,000円
振込手数料	0円
引落合計金額	100,000円

出金口座は以下のとおりです。

05月13日 12:59現在


	支店名	科目	口座番号	残高	出金可能金額
<input checked="" type="radio"/>	東京営業部	普通	1234567	100,000,000円	100,000,000円

**△ ご注意**

・平日15:00以降の場合、引落合計金額を出金口座から即時出金させていただきますが、振込限度額は翌営業日分のご利用分と合算されます。あらかじめご了承ください。

⑥
▶ 次へ

[▲このページの先頭へ](#)

お電話でのお問合せ  0120-017820

 リソナ銀行

## 即時入金利用方法 — ネット振込サービス

## ➤ リソナ銀行

- ⑦ ご利用カードの該当数字を入力します。  
 ⑧ 入力内容を確認のうえ、[決済する]をクリックします。



新しいオアシスへ、新しいスピードで。 **「リソナ」**  
INNOVATION COMMUNICATION

[ヘルプ](#)

ネット振込サービス

STEP 1. 出金口座 選択 ▶ 2. 確認 ▶ 3. 受付完了

[中止する](#)

出金口座

05月13日 12:59現在

支店名	科目	口座番号	残高	出金可能金額
東京営業部	普通	1234567	100,000,000円	100,000,000円

振込先口座

振込先口座	リソナ銀行 ○○支店 普通 0123456
受取人名	ジーエムオーケイツクショケン (カ)

振込金額

振込金額	100,000円
振込手数料	0円
引落合計金額	100,000円

ネット振込サービスを行います。  
 よろしければ、ご利用カードの下記の該当数字を入力して、「決済する」ボタンを押してください。

ご利用カードの  
 列(あ～お):う、行(1～5):4が交差する位置の2桁の数字

⑦ 半角数字

あ	い	う	え	お
1				
2				
3				
4				
5				

※ダイレクトご利用カードをお持ちでない方は、[こちら](#)より書面にてお手続きください。

[戻る](#) ▶ 決済する ⑧

[▲このページの先頭へ](#)

お電話でのお問合せ フリーダイヤル ☎ 0120-017820



## 即時入金利用方法 — ネット振込サービス

## ➤ リソナ銀行

⑨ [提携先へ通知]※をクリックします。

※このボタンをクリックせずに終了した場合、お客様の入金は正常に反映されません。


リソナ銀行 マイゲート

新しいオロティへ、新しいスピードで。 **【リソナ】**  
HUMAN COMMUNICATION



ネット振込サービス

STEP
1. 出金口座  
選択
2. 確認
3. 受付完了

ご利用ありがとうございます。ネット振込の手続きを完了しました。  
 受付番号は **10000000000** です。

振込の結果を通知しますので、「提携先へ通知」を必ずクリックしてください。  
 クリックされない場合、提携先サイトで振込の結果が反映されない場合がございます。

⑨

▶
提携先へ通知

ネット振込サービス 受付明細 [印刷する](#)

受付番号 : 10000000000      受付日時 : 2010年05月13日 13:03

出金口座	東京営業部 普通 1234567
振込依頼人名	トウシツ知
振込先口座	リソナ銀行 ○○支店 普通 0123456
受取人名	ジーエムオークリックショウケン (カ)
振込金額	100,000円
手数料	0円
引落合計金額	100,000円
状況	完了

[▲このページの先頭へ](#)

お電話でのお問合せ  0120-017820

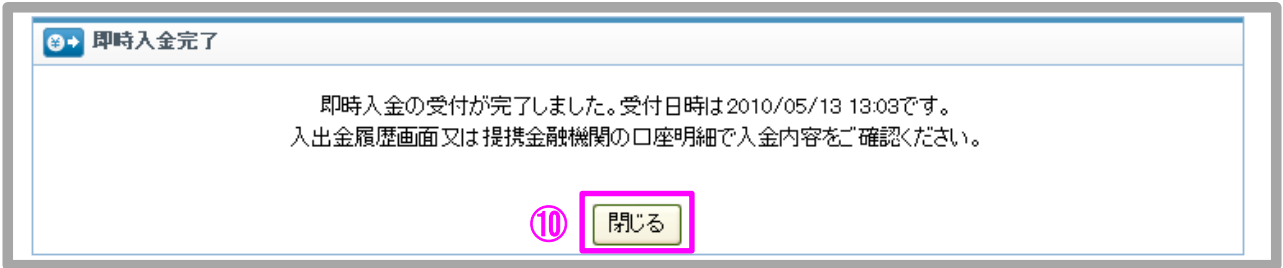

リソナ銀行



## 即時入金利用方法 — ネット振込サービス

### ➤ リソな銀行

⑩ [閉じる] をクリックします。



以上で即時入金のお手続きは完了です。

お手続きいただいた入金額が、当社の取引口座に反映されているかご確認いただく場合は、【マイページ】-【入出金・振替】の「入出金履歴」をご覧ください。