

即時入金利用方法

《楽天銀行:かんたん決済プラス》

GMOクリック証券

金融機関の選択

➤ 当社PCサイト会員ページ

- ① 【マイページ】をクリックします。
- ② 【入出金・振替】をクリックします。
- ③ [即時入金サービス] をクリックします。

GMOクリック証券

ホーム 株式 先物・OP FXneo 365FX CFD eワラント 債券 **①** マイページ

トップページ **②** 入出金・振替 決算表 電子書類閲覧 ツール 登録情報・申請 お問い合わせ

③ 入出金・振替メニュー

- 取引口座間振替
- 即時入金サービス**
- 振込入金(ATM・窓口等)

取引口座間振替 (ご利用可能時間: 6:00~15:00, 17:00~翌5:30)

取引口座	振替元	振替先	振替可能額
証券取引口座 (株式、eワラント、債券)	<input checked="" type="radio"/>	<input type="radio"/>	5,185,560円
先物OP取引口座	<input type="radio"/>	<input type="radio"/>	999,790円
FXネオ取引口座	<input type="radio"/>	<input type="radio"/>	8,223,165円
くりっく365取引口座	<input type="radio"/>	<input type="radio"/>	-円
CFD取引口座	<input type="radio"/>	<input type="radio"/>	1,320,605円

振替金額

「外為オプション取引口座」と「FXネオ取引口座」間の振替は、【FXneo】-【外為オプション】-【資金振替】よりお手続きください。

・お取引口座ごとの振替受付時間はこちらをご覧ください。
・メンテナンス時間中はご利用いただけません。
・17:00以降の振替については翌営業日付けの振替として計上いたしますが、余力への反映はリアルタイムで行います。

- ④ 楽天銀行をクリックします。

即時入金サービス (ご利用可能時間: 6:00~15:00, 17:00~翌5:30)

ご利用金融機関のサービス名をクリックしてください。ご入金には即時に余力へ反映されます。即時入金サービスからの振込手数料は無料です。

<p>ジャパンネット銀行 リンク決済</p>	<p>住信SBIネット銀行 SBI Sumishin Net Bank 即時決済サービス</p>	<p>MIZUHO ネット振込決済サービス</p>
<p>三井住友銀行 ウェブ振込サービス</p>	<p>三菱東京UFJ銀行 ネット振込EDI</p>	<p>ゆうちょ銀行 WEB連動振替決済サービス</p>
<p>楽天銀行 楽天銀行かんたん決済プラス</p>	<p>りそな銀行 ネット振込サービス</p>	<p>埼玉りそな銀行 ネット振込サービス</p>
<p>イオン銀行 WEB即時決済サービス</p>	<p>セブン銀行 ネット決済サービス</p>	

即時入金手続き後、各提携金融機関のページを開じる際は、「加盟店(ショップ)に戻る」ボタン※を必ず押下してください。ウィンドウ右上の[×]印で閉じた場合等、このボタンの押下以外の方法でウィンドウを開じた場合、お客様の入金は正常に反映されません。※ボタン名は金融機関により異なります。

金融機関の選択(続き)

▶ 当社PCサイト会員ページ

- ⑤ 入金額を数字(コンマ不要)で入力します。
- ⑥ 「即時入金サービス利用規約に同意する」にチェックを入れます。
- ⑦ [即時入金開始]をクリックします。

即時入金 - 楽天銀行

「入金額」を入力し、[即時入金サービス利用規約](#)に同意後[即時入金開始]ボタンをクリックしてください。

当社証券取引口座の名義と提携金融機関側の振込人名義が同一でない場合、入金は受付できませんので十分ご注意ください。

入金額

⑤ 円


⑥ 即時入金サービス利用規約に同意する

⑦

即時入金利用方法 — かんたん決済プラス

➤ 楽天銀行(※ここからは楽天銀行のサイトです。)

- ① 楽天銀行のユーザIDを入力します。
- ② 楽天銀行のログインパスワードを入力します。
- ③ [ログイン]をクリックします。



楽天銀行

楽天銀行へようこそ

ユーザID ①


ログインパスワード ②

③ [セキュリティボードを使用](#)

[ユーザIDを忘れた場合はこちら](#)
[支店番号・口座番号・ログインパスワードを忘れた場合はこちら](#)
[ログインパスワードを設定されていない方はこちら](#)
[口座をお持ちでない方はこちら](#)

ログインでお困りのお客さま

2007/1/15からログイン方法が新しくなりました。[新ログイン方法の詳細はこちら](#)

ユーザIDを未設定のお客さま・初期化されたお客さま 

ユーザIDとして「支店番号と口座番号をつなげた10桁の数字」を入力してください。

例) 支店番号201 口座番号1234567の場合 ⇒ 2011234567(初回設定時のみ有効)

2007/9/15から画面レイアウトを変更しました。[詳しくはこちら](#)

ユーザID、ログインパスワード、暗証番号の管理には十分ご注意ください

- ・ユーザID、ログインパスワード、暗証番号は、PCには保存しないでください。
- ・ファイル交換ソフトを利用しないでください。ファイル交換ソフトを利用されますと、お客様のPC内に保存された情報が不特定多数に閲覧される場合があります。
- ・生年月日、電話番号など推測されやすい文字列を使用しないでください。
- ・ご家庭で楽天銀行をご利用の場合でも、ログインパスワードや暗証番号は口座ごとにそれぞれ異なる文字列をご設定ください。

Copyright (c) 2001-2010 Rakuten Bank, Ltd. All Rights Reserved.

即時入金利用方法(続き) — かんたん決済プラス

▶ 楽天銀行

- ④ 楽天銀行の暗証番号を入力します。
- ⑤ 入力内容を確認のうえ、[支払実行]をクリックします。



下記の支払内容をご確認ください。「支払実行」ボタンを押すと下記内容で支払を実行し、完了画面が表示されます(万が一、表示されない場合は、再ログイン「入金照会」画面にてお取引をご確認ください)。
「実行」ボタンを押すと、入金が実行され、「GMOクリック証券」のお客様口座へ振込まれます(「キャンセル(ログアウト)」を押すと、振込を実行せずに戻ります)。画面が変わるまで若干時間がかかる場合があります。

お客さまの口座	楽天銀行 ○○支店 普通 1234567
口座名義人名	クリック 太郎
支払前後普通預金残高	100,000 円 → 99,000 円

残高確認時間: 2010/05/06 10:46

支払先の口座	楽天銀行 ※口座情報は公開されていません。
	GMOクリック証券株式会社
サイト名	GMOクリック証券
支払金額	1,000円
支払日	2010年05月06日
取引番号	123456789012

暗証番号を入力してください。

暗証番号	④	(4桁～12桁半角数字)
セキュリティボード	<div style="display: flex; align-items: center;"> <div style="display: flex; gap: 5px;"> 0123456789 </div> <div style="margin-left: 10px;">  セキュリティボードの使い方 </div> </div> <div style="display: flex; gap: 5px; margin-top: 5px;"> mbzkldgxae </div>	

キャンセル(ログアウト)
⑤ 支払実行

Copyright (c) 2001-2010 Rakuten Bank, Ltd. All Rights Reserved.

即時入金利用方法(続き) — かんたん決済プラス

➤ 楽天銀行

⑥ [振込終了]※をクリックします。

※このボタンをクリックせずに終了した場合、お客様の入金は正常に反映されません。



楽天銀行

支払内容:完了

GMOクリック証券

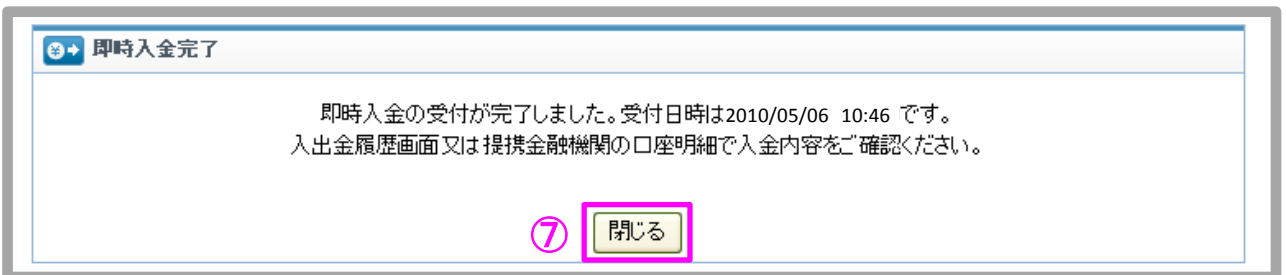
【重要】振込終了ボタンを押してください。「振込終了」ボタンを押さない場合、振込がGMOクリック証券の口座に即時反映されません。

支払先の口座	楽天銀行 ※口座情報は公開されていません。
	GMOクリック証券株式会社
支払金額	1,000 円

振込終了

Copyright (c) 2001-2010 Rakuten Bank, Ltd. All Rights Reserved.

⑦ [閉じる]をクリックします。



即時入金完了

即時入金の受付が完了しました。受付日時は2010/05/06 10:46 です。
入出金履歴画面又は提携金融機関の口座明細で入金内容をご確認ください。

閉じる

以上で即時入金のお手続きは完了です。

お手続きいただいた入金額が、当社の取引口座に反映されているかご確認いただく場合は、【マイページ】-【入出金・振替】の「入出金履歴」をご覧ください。