

即時入金利用方法

《住信SBIネット銀行：即時決済サービス》

GMOクリック証券

金融機関の選択

▶ 当社PCサイト会員ページ

- ① 【マイページ】をクリックします。
- ② 【入出金・振替】をクリックします。
- ③ [即時入金サービス] をクリックします。

GMOクリック証券

ホーム 株式 先物・OP FXneo 365FX CFD eワラント 債券 **①** マイページ

トップページ **②** 入出金・振替 決算表 電子書類閲覧 ツール 登録情報・申請 お問い合わせ

③ 入出金・振替メニュー

- 取引口座間振替
 - 取引口座間で、即時に資金振替をしていただけます。
- 即時入金サービス**
 - 即時入金サービスをご利用いただくと、入金リアルタイムで余力に反映します。
- 振込入金(ATM・窓口等)
 - 振込入金の入金先口座はこちらでご確認ください。

取引口座間振替 (ご利用可能時間: 6:00~15:00、17:00~翌5:30)

取引口座	振替元	振替先	振替可能額
証券取引口座 (株式、eワラント、債券)	<input checked="" type="radio"/>	<input type="radio"/>	5,185,560円
先物OP取引口座	<input type="radio"/>	<input type="radio"/>	999,790円
FXネオ取引口座	<input type="radio"/>	<input type="radio"/>	8,223,165円
くりっく365取引口座	<input type="radio"/>	<input type="radio"/>	-円
CFD取引口座	<input type="radio"/>	<input type="radio"/>	1,320,605円

振替金額

「外為オプション取引口座」と「FXネオ取引口座」間の振替は、【FXneo】-【外為オプション】-【資金振替】よりお手続きください。

・お取引口座ごとの振替受付時間はこちらをご覧ください。
 ・メンテナンス時間中はご利用いただけません。
 ・17:00以降の振替については翌営業日付けの振替として計上いたしますが、余力への反映はリアルタイムで行います。

- ④ 住信SBIネット銀行をクリックします。

即時入金サービス (ご利用可能時間: 6:00~15:00、17:00~翌5:30)

ご利用金融機関のサービス名をクリックしてください。ご入金は即時に余力へ反映されます。即時入金サービスからの振込手数料は無料です。

<p>ジャパンネット銀行 リンク決済</p>	④	<p>住信SBIネット銀行 SBI Sumishin Net Bank 即時決済サービス</p>	<p>MIZUHO ネット振込決済サービス</p>
<p>三井住友銀行 ウェブ振込サービス</p>		<p>三菱東京UFJ銀行 ネット振込EDI</p>	<p>ゆうちょ銀行 WEB連動振替決済サービス</p>
<p>楽天銀行 楽天銀行かんたん決済プラス</p>		<p>りそな銀行 ネット振込サービス</p>	<p>埼玉りそな銀行 ネット振込サービス</p>
<p>イオン銀行 WEB即時決済サービス</p>		<p>セブン銀行 ネット決済サービス</p>	

即時入金手続き後、各提携金融機関のページを開じる際は、「加盟店(ショップ)に戻る」ボタン※を必ず押下してください。ウィンドウ右上の[×]印で閉じた場合等、このボタンの押下以外の方法でウィンドウを閉じた場合、お客様の入金は正常に反映されません。※ボタン名は金融機関により異なります。

金融機関の選択(続き)

▶ 当社PCサイト会員ページ

- ⑤ 入金額を数字(コンマ不要)で入力します。
- ⑥ 「即時入金サービス利用規約に同意する」にチェックを入れます。
- ⑦ [即時入金開始]をクリックします。

即時入金サービス利用規約に同意後[即時入金開始]ボタンをクリックしてください。 A red-bordered box contains a warning: 当社証券取引口座の名義と提携金融機関側の振込人名義が同一でない場合、入金は受付できませんので十分ご注意ください。 The main form area has a header '入金額' and a text input field with a '円' symbol, circled in pink and labeled ⑤. Below this is a checkbox labeled '即時入金サービス利用規約に同意する', circled in pink and labeled ⑥. At the bottom, there are two buttons: '即時入金開始' (circled in pink and labeled ⑦) and '中止する'."/>

即時入金 - 住信SBIネット銀行

「入金額」を入力し、[即時入金サービス利用規約](#)に同意後[即時入金開始]ボタンをクリックしてください。

当社証券取引口座の名義と提携金融機関側の振込人名義が同一でない場合、入金は受付できませんので十分ご注意ください。

入金額

⑤ 円

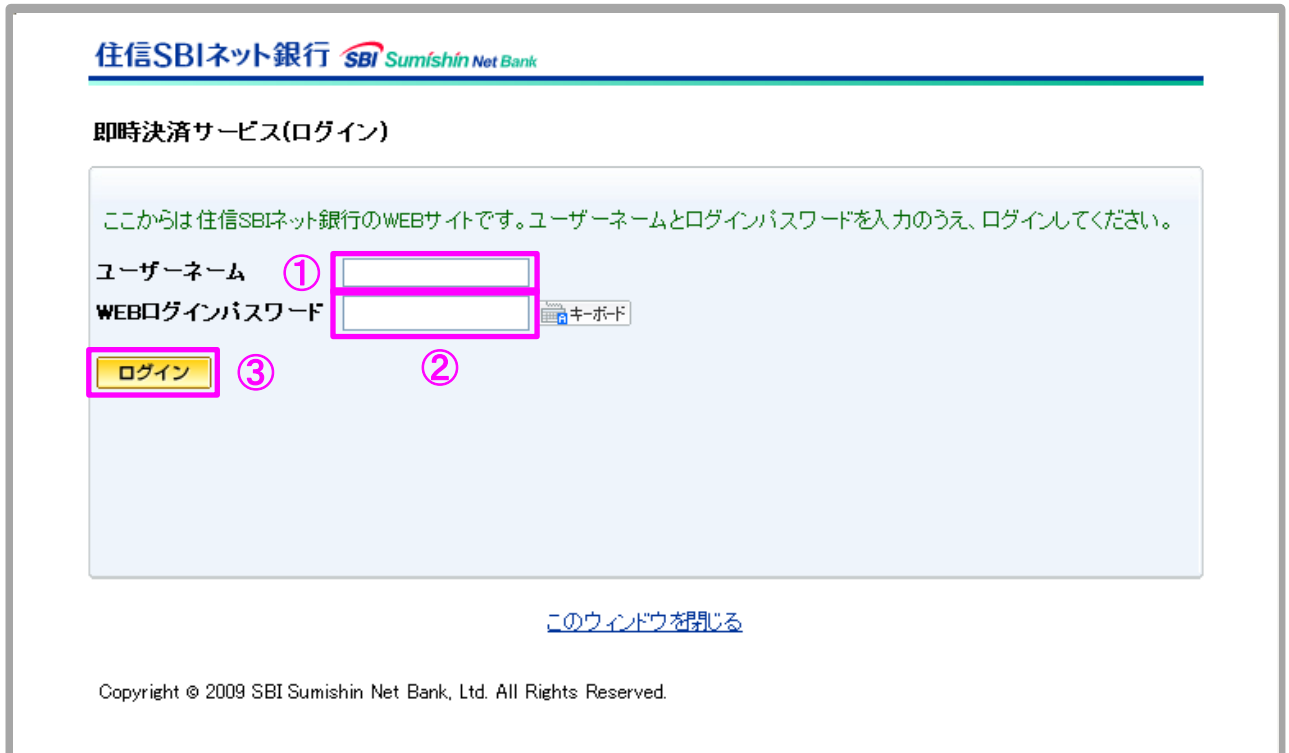
⑥ 即時入金サービス利用規約に同意する

⑦

即時入金利用方法 — 即時決済サービス

➤ 住信SBIネット銀行（※ここからは住信SBIネット銀行のサイトです。）

- ① 住信SBIネット銀行のユーザーネームを入力します。
- ② 住信SBIネット銀行のWEBログインパスワードを入力します。
- ③ [ログイン]をクリックします。



住信SBIネット銀行 **SBI Sumishin Net Bank**

即時決済サービス(ログイン)

ここからは住信SBIネット銀行のWEBサイトです。ユーザーネームとログインパスワードを入力の上、ログインしてください。

ユーザーネーム ①

WEBログインパスワード キーボード

③

②

[このウィンドウを閉じる](#)

Copyright © 2009 SBI Sumishin Net Bank, Ltd. All Rights Reserved.

即時入金利用方法(続き) — 即時決済サービス


➤ 住信SBIネット銀行

- ④ 住信SBIネット銀行のWEB取引パスワードを入力します。
- ⑤ 住信SBIネット銀行の認識番号表に記載の数字を入力します。
- ⑥ 住信SBIネット銀行の認識番号表に記載の数字を入力します。
- ⑦ 入力内容を確認のうえ、[確定]をクリックします。

住信SBIネット銀行 

即時決済サービス(確認)

123-4567890

 > 完了



以下の内容を確認のうえ、WEB取引パスワード等を入力してください。

■ 支払依頼内容

支払先	住信SBIネット銀行
支払先口座	ジーエムオークリックシヨウケン(カ)
支払金額	1,000 円
手数料	0 円
合計支払金額	1,000 円
支払日	2009年9月15日

■ 出金口座情報

出金口座	代表口座 円普通 4567890 [現在残高: 100,000 円 / 出金可能額: 100,000 円]
依頼人名	クリック タロウ

WEB取引パスワード ④	<input type="password"/>	
第3認証方法 (いずれかをお選びください) ⑤	認証番号表	
	Q-1を入力	Q-2を入力 ⑥
	<input type="text"/>	<input type="text"/>
	⑦	<input type="button" value="確定"/>
		モバイルキー
		以下のボタンをクリックしてください。
		 <input type="button" value="モバイルキー"/> →

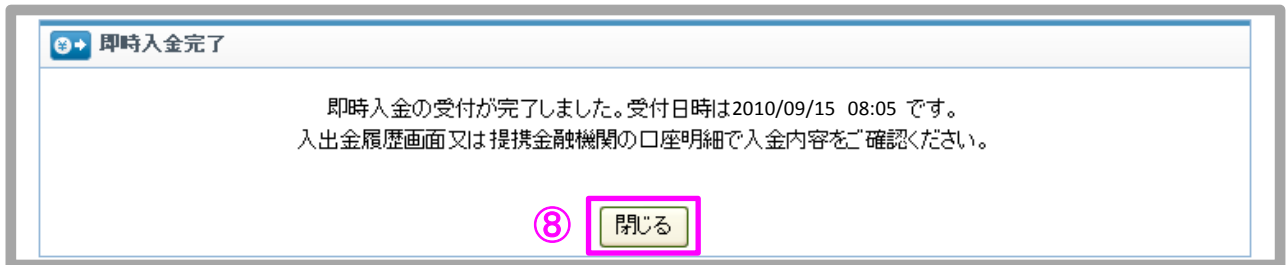
※モバイルキーをご利用になる場合は携帯電話の操作が必要です。通信状態の良い場所で手続きしてください。
 ※携帯電話ご利用時のパケット通信料等は、お客さまのご負担となります。

[このウィンドウを閉じる](#)

即時入金利用方法(続き) — 即時決済サービス

➤ 住信SBIネット銀行

⑧ [閉じる]をクリックします。



以上で即時入金のお手続きは完了です。

お手続きいただいた入金額が、当社の取引口座に反映されているかご確認いただく場合は、【マイページ】-【入出金・振替】の「入出金履歴」をご覧ください。