

クリック証券

FXに関する実態調査報告書

2009年12月22日

クリック証券株式会社

東京都渋谷区道玄坂1-10-8 渋谷野村ビル

<http://www.click-sec.com/>

関東財務局長（金商）第77号 加入協会：日本証券業協会、金融先物取引業協会

目次

調査概要	…	2
回答者プロフィール	…	3
調査結果サマリー	…	5
1.FX認知・利用状況	…	6
2.FXに対するイメージ<全体比較>	…	7
3.FXに対するイメージ<性年代比較>	…	8
4.FX経験者実態	…	9
5.FX未経験者実態	…	12
6.レバレッジ規制認知・利用頻度	…	13

報告書内の記述について

SA 単一回答

MA 複数回答

FA 自由記述回答

調査概要

- ・調査目的 : 投資家の動向を把握し、FXの認知拡大を図る
- ・調査方法 : インターネット調査
- ・サンプル抽出方法 : Yahoo!リサーチの調査専用パネルから抽出
- ・対象エリア : 全国
- ・調査対象 : 【調査1:一般回答者を対象】全国に住んでいる20歳～69歳の男女計10,000名。
【調査2:FX経験者を対象】Yahoo!リサーチの調査専用パネルの中から、FX経験者に対して調査を行い、下記の割付で調査を実施。
- ・割付 : 下記参照。

	FX経験者		FX未経験者		計
	男性	女性	男性	女性	
20歳～29歳	100	100	100	100	400
30歳～39歳	100	100	100	100	400
40歳～49歳	100	100	100	100	400
50歳～59歳	100	100	100	100	400
60歳以上	100	26	100	100	326
合計	500	426	500	500	1926

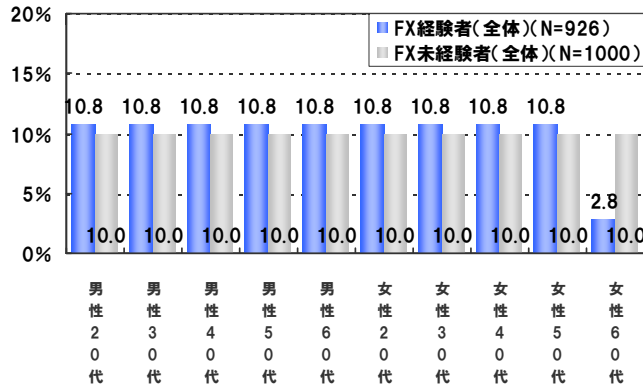
※なお、『FX経験者』『FX未経験者』の考え方は以下のとおり。

- ①FX経験者 : 1年以内にFXの取引経験があり、今後も利用意向がある方
- ②FX未経験者 : FXの取引経験がない方(非認知者含む)

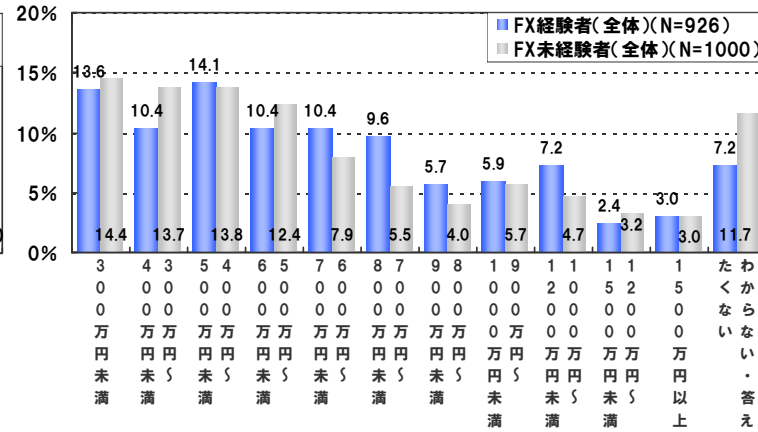
- ・調査実施期間 : 2009年12月5日(土)～12月10日(木)
- ・調査実施機関 : Yahoo!リサーチ

回答者プロフィール

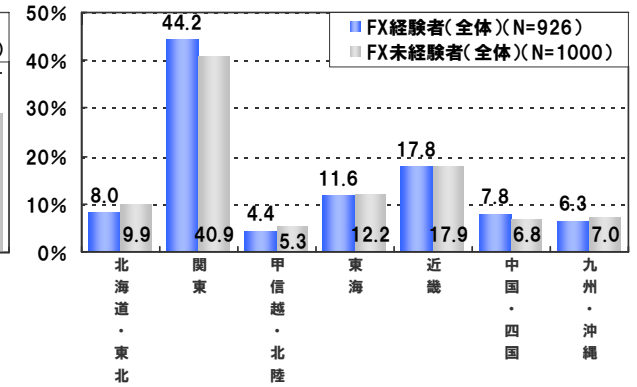
性年代別【SA】



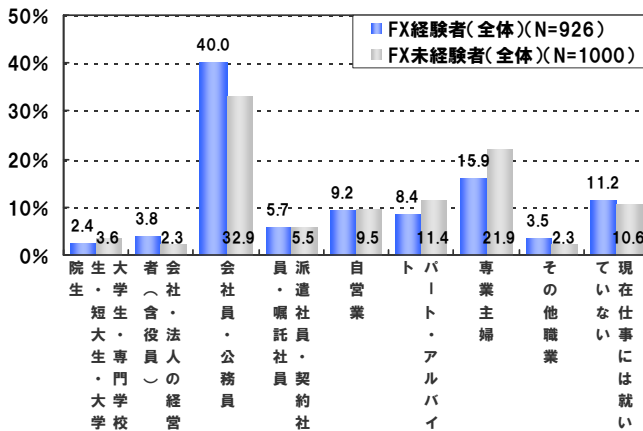
世帯年収【SA】




都道府県【SA】



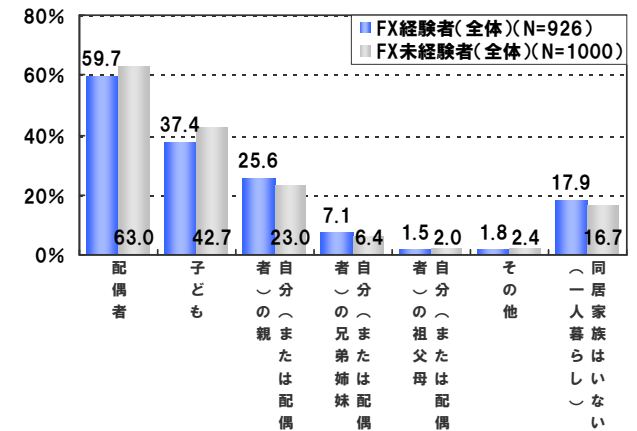
職業【SA】



未婚【SA】



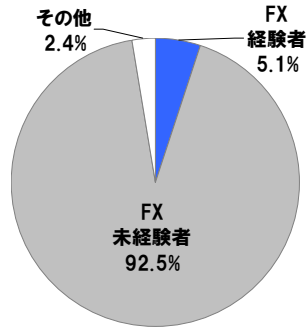
同居家族【MA】



回答者プロフィール

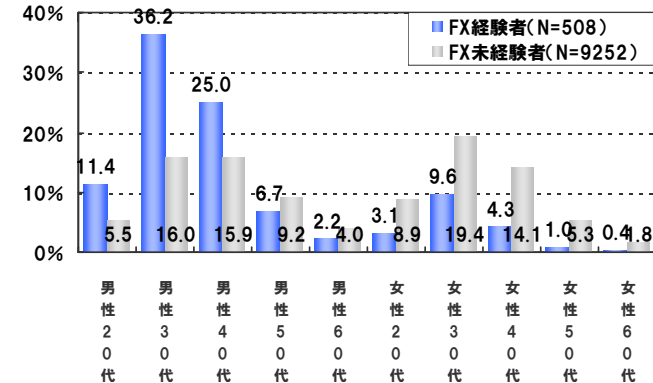
FX認知度と利用経験

【全体 (n=10,000)】

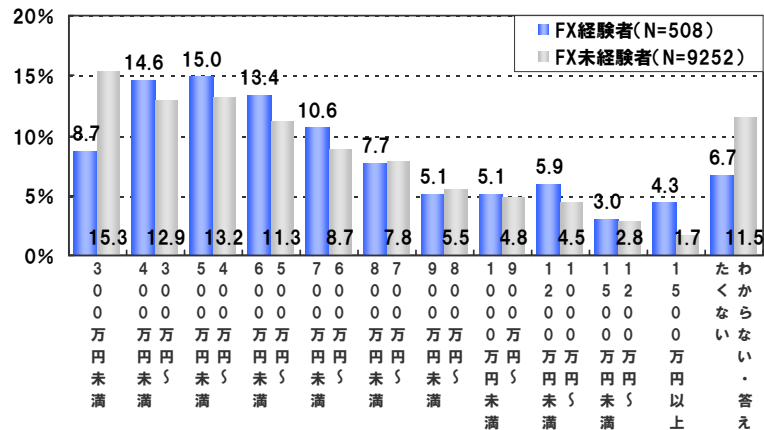


サンプル数	FX経験者	FX未経験者
全体 (n=10000)	5.1	92.5
男性 (n=5260)	7.9	88.8
男性20代 (n=592)	9.8	85.8
男性30代 (n=1736)	10.6	85.1
男性40代 (n=1643)	7.7	89.3
男性50代 (n=900)	3.8	94.1
男性60代 (n=389)	2.8	95.6
女性 (n=4740)	2.0	96.6
女性20代 (n=845)	1.9	97.2
女性30代 (n=1876)	2.6	95.8
女性40代 (n=1350)	1.6	96.9
女性50代 (n=499)	1.0	97.6
女性60代 (n=170)	1.2	97.6

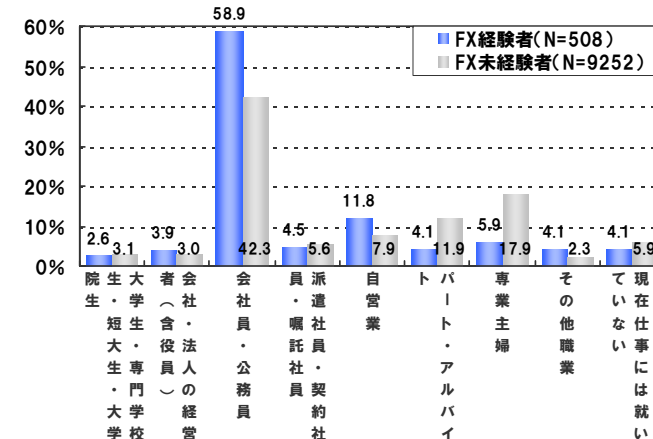
性年代別【SA】



世帯年収【SA】



職業【SA】



調査結果 サマリー

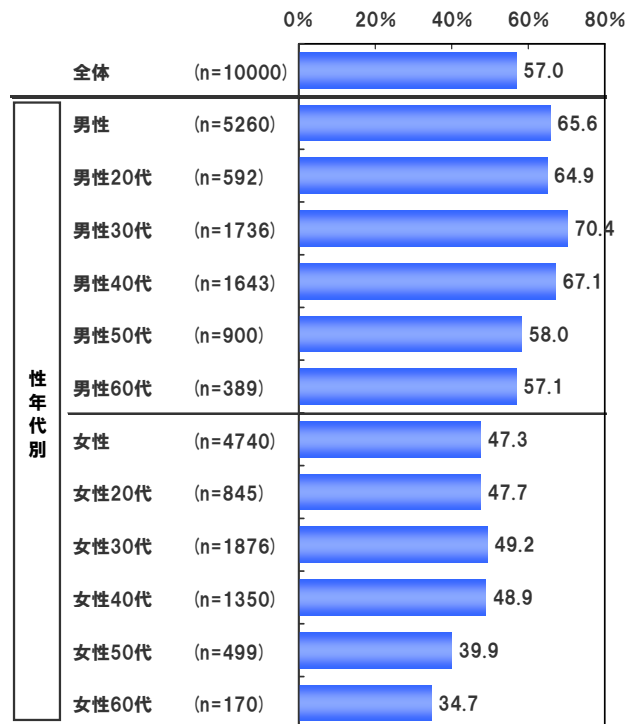
1. 調査結果サマリー／FX認知・利用状況

■ FXの認知・利用状況

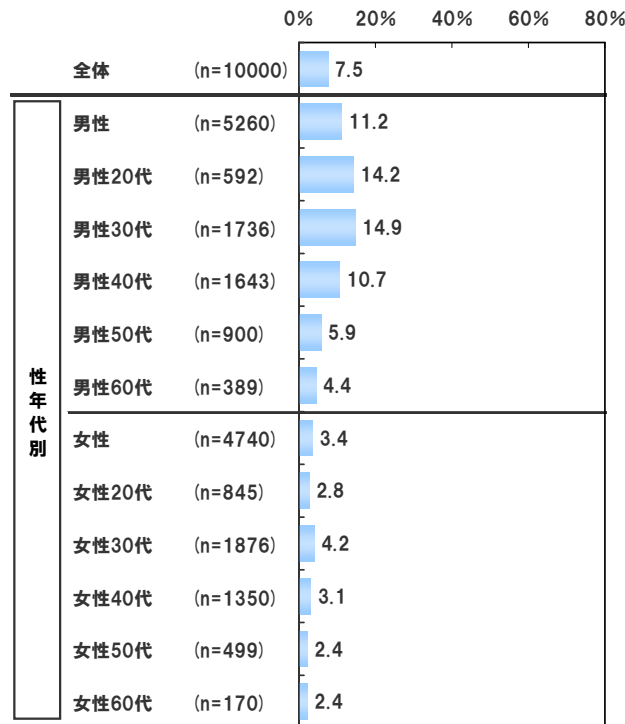
⇒FXに対する認知度は57.0%だが、実際に取引経験がある人はわずか7.5%。今後の利用意向は14.0%。

- ▶ FXに対する認知度は全体で57.0%で、特に男性30代では7割の認知率と、高い割合となった。
- ▶ ただし、実際にFXの取引を行った人の割合は、全体のわずか7.5%。性年代別で見ると、男性20代～40代では1割以上となったが、特に女性は30代を除き、ほとんどの世代で4%以下と低い割合となった。
- ▶ また利用意向でも、利用意向がある人は全体の14.0%。男性20代～30代では24～25%の利用意向率となったが、他の年代ではほとんどの世代で1割程度の利用意向率となった。

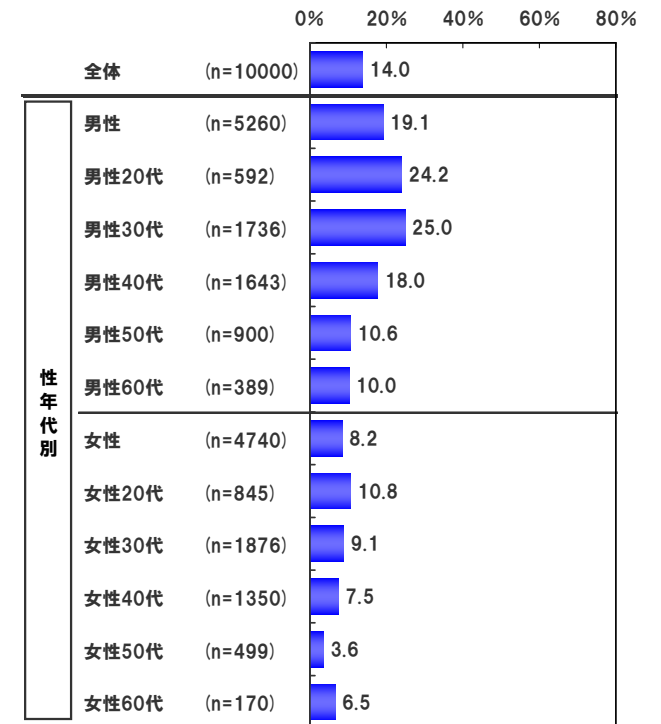
FX認知度



FX取引経験率



FX利用意向

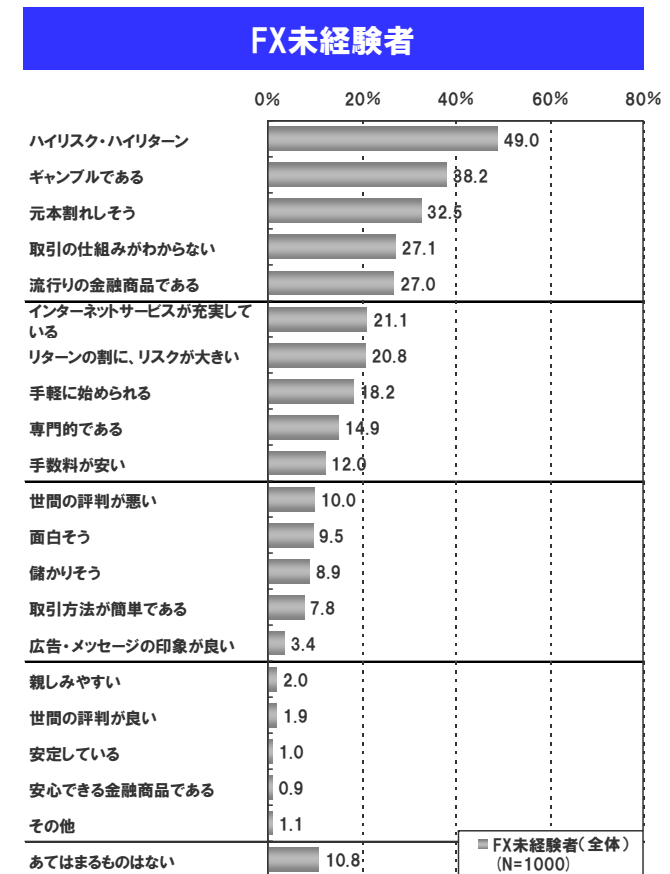
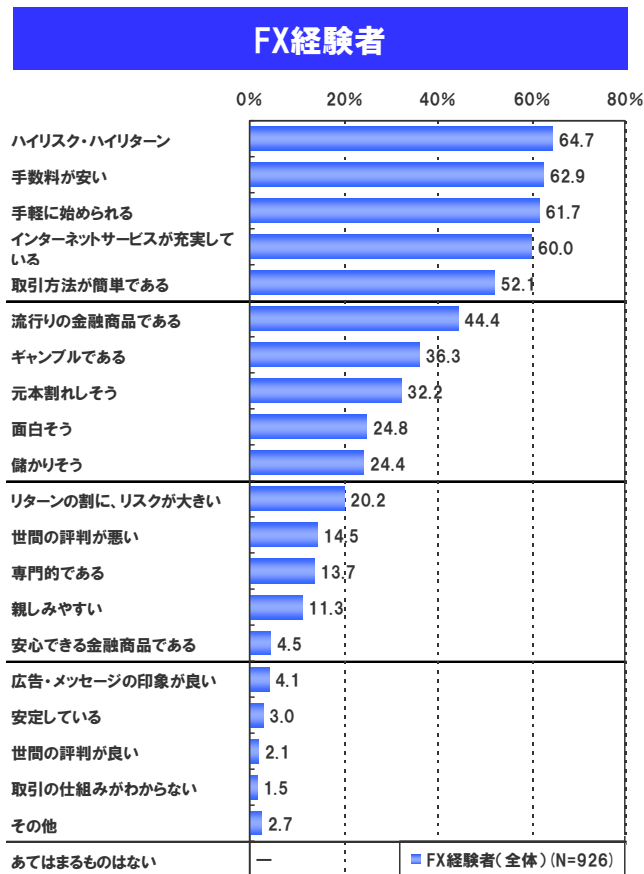


2. 調査結果サマリー／FXに対するイメージ＜全体比較＞

■ FXに対するイメージ

⇒いずれの層とも「ハイリスク・ハイリターン」がトップだが、FX経験前と経験後ではイメージが大きく変化。

- ▶ FXに対するイメージは、いずれの層とも「ハイリスク・ハイリターン」が最も高いが、以下、FX経験者では「手数料が安い」「手軽に始められる」、FX未経験者では「ギャンブルである」「元本割れしそう」が続き、FX経験後と経験前ではFXに対するイメージが大きく変化していることがわかる。FX経験者は「手軽さ・便利さ」に関するイメージが強いが、FX未経験者は全体的にFXに対するイメージが薄く、「ギャンブルである」など投機的なイメージが強いと思われる。



3. 調査結果サマリー／FXに対するイメージ＜性年代比較＞

FX経験者

サンプル数	FX経験者(全体)	男性					女性					
		男性20代	男性30代	男性40代	男性50代	男性60代	女性20代	女性30代	女性40代	女性50代	女性60代	
(926)	(500)	(100)	(100)	(100)	(100)	(100)	(426)	(100)	(100)	(100)	(100)	(26)
ハイリスク・ハイリターン	64.7	69.2	63.0	73.0	65.0	77.0	68.0	59.4	47.0	67.0	54.0	65.4
手数料が安い	62.9	64.8	63.0	64.0	62.0	67.0	68.0	60.6	54.0	63.0	63.0	50.0
手軽に始められる	61.7	59.2	57.0	56.0	59.0	63.0	61.0	64.6	68.0	64.0	70.0	50.0
インターネットサービスが充実している	60.0	60.4	50.0	61.0	62.0	63.0	66.0	59.6	47.0	75.0	54.0	53.8
取引方法が簡単である	52.1	55.0	57.0	46.0	56.0	56.0	60.0	48.6	45.0	44.0	60.0	34.6
流行りの金融商品である	44.4	44.0	55.0	47.0	48.0	41.0	29.0	44.8	52.0	49.0	37.0	38.5
キャンブルである	36.3	38.2	34.0	30.0	43.0	37.0	47.0	34.0	43.0	37.0	35.0	11.5
元本割れしそ	32.2	34.6	33.0	33.0	38.0	35.0	34.0	29.3	28.0	30.0	28.0	34.6
面白そう	24.8	22.8	21.0	16.0	23.0	29.0	25.0	27.2	34.0	24.0	21.0	23.1
儲かりそう	24.4	26.4	30.0	30.0	26.0	27.0	19.0	22.1	29.0	21.0	25.0	15.4
リターンの割に、リスクが大きい	20.2	21.2	15.0	22.0	21.0	22.0	26.0	19.0	17.0	18.0	22.0	19.2
世間の評判が悪い	14.5	15.6	22.0	19.0	19.0	12.0	6.0	13.1	10.0	18.0	14.0	11.5
専門的である	13.7	14.6	18.0	11.0	14.0	16.0	14.0	12.7	13.0	8.0	16.0	15.4
親しみやすい	11.3	9.8	13.0	8.0	10.0	8.0	10.0	13.1	19.0	11.0	13.0	15.4
安心できる金融商品である	4.5	4.8	3.0	3.0	8.0	4.0	6.0	4.2	2.0	4.0	4.0	7.7
広告・メッセージの印象が良い	4.1	4.4	9.0	2.0	7.0	3.0	1.0	3.8	3.0	—	7.0	3.8
安定している	3.0	2.4	3.0	3.0	2.0	2.0	2.0	3.8	5.0	1.0	5.0	7.7
世間の評判が良い	2.1	1.2	1.0	1.0	3.0	—	1.0	3.1	5.0	2.0	1.0	—
取引の仕組みがわからない	1.5	1.4	3.0	—	—	1.0	3.0	1.6	4.0	1.0	—	2.0
その他	2.7	2.2	1.0	1.0	4.0	3.0	2.0	3.3	—	3.0	8.0	3.0
あてはまるものはない	—	—	—	—	—	—	—	—	—	—	—	—

サンプル数30以上の項目に対して
 50.0 ...各全体値より+10ポイント以上
 50.0 ...各全体値より+5ポイント以上
 50.0 ...各全体値より-10ポイント以下
 50.0 ...各全体値より-5ポイント以下

FX未経験者

サンプル数	FX未経験者(全体)	男性					女性					
		男性20代	男性30代	男性40代	男性50代	男性60代	女性20代	女性30代	女性40代	女性50代	女性60代	
(1000)	(500)	(100)	(100)	(100)	(100)	(100)	(500)	(100)	(100)	(100)	(100)	(100)
ハイリスク・ハイリターン	49.0	52.0	48.0	51.0	55.0	56.0	50.0	46.0	40.0	44.0	55.0	47.0
キャンブルである	38.2	40.0	33.0	41.0	38.0	52.0	36.0	36.4	34.0	36.0	42.0	35.0
元本割れしそ	32.5	32.6	29.0	35.0	32.0	31.0	36.0	32.4	18.0	26.0	35.0	45.0
取引の仕組みがわからない	27.1	19.4	18.0	13.0	18.0	24.0	24.0	34.8	37.0	39.0	33.0	33.0
流行りの金融商品である	27.0	25.8	19.0	28.0	26.0	28.0	28.0	28.2	29.0	38.0	24.0	30.0
インターネットサービスが充実している	21.1	23.6	20.0	27.0	24.0	33.0	14.0	18.6	19.0	23.0	26.0	12.0
リターンの割に、リスクが大きい	20.8	26.0	17.0	21.0	26.0	31.0	35.0	15.6	12.0	10.0	22.0	22.0
手軽に始められる	18.2	18.8	21.0	28.0	17.0	21.0	7.0	17.6	22.0	24.0	19.0	9.0
専門的である	14.9	15.4	14.0	14.0	12.0	16.0	21.0	14.4	13.0	14.0	9.0	18.0
手数料が安い	12.0	12.8	12.0	14.0	12.0	13.0	13.0	11.2	12.0	13.0	15.0	8.0
世間の評判が悪い	10.0	12.4	5.0	16.0	14.0	11.0	16.0	7.6	4.0	5.0	8.0	14.0
面白そう	9.5	11.8	11.0	13.0	11.0	15.0	9.0	7.2	7.0	12.0	7.0	6.0
儲かりそう	8.9	10.6	14.0	13.0	10.0	7.0	9.0	7.2	10.0	8.0	6.0	7.0
取引方法が簡単である	7.8	8.6	9.0	10.0	9.0	11.0	4.0	7.0	9.0	14.0	6.0	3.0
広告・メッセージの印象が良い	3.4	3.0	4.0	4.0	3.0	3.0	1.0	3.8	4.0	8.0	4.0	2.0
親しみやすい	2.0	1.6	2.0	4.0	—	1.0	1.0	2.4	3.0	5.0	—	3.0
世間の評判が良い	1.9	1.2	2.0	3.0	—	1.0	—	2.6	3.0	4.0	1.0	3.0
安定している	1.0	1.4	3.0	2.0	2.0	—	—	0.6	—	1.0	2.0	—
安心できる金融商品である	0.9	1.2	1.0	3.0	2.0	—	—	0.6	1.0	2.0	—	—
その他	1.1	1.2	1.0	1.0	2.0	1.0	1.0	1.0	1.0	2.0	1.0	1.0
あてはまるものはない	10.8	7.6	9.0	6.0	4.0	5.0	14.0	14.0	15.0	13.0	11.0	21.0

サンプル数30以上の項目に対して
 50.0 ...各全体値より+10ポイント以上
 50.0 ...各全体値より+5ポイント以上
 50.0 ...各全体値より-10ポイント以下
 50.0 ...各全体値より-5ポイント以下

4. 調査結果サマリー／FX経験者実態

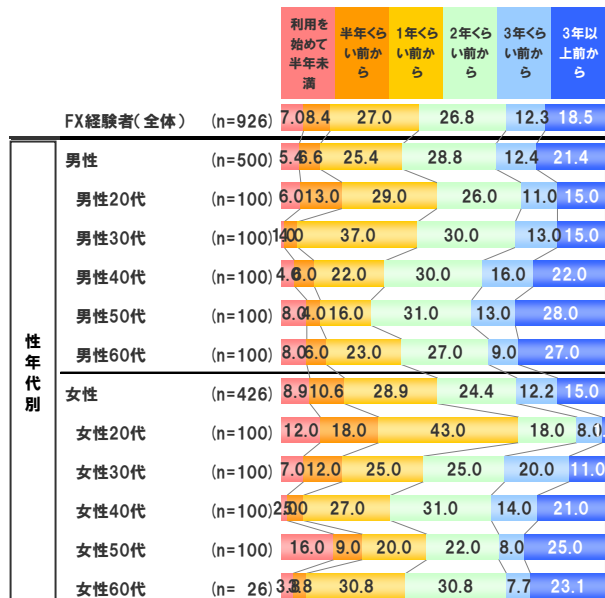
■ FXの利用開始時期 ⇒ 1年くらい前から利用開始した人は4割強。

- ▶ FXの利用を「1年くらい前から」始めた人は、FX経験者の27.0%で、「半年くらい前から」「利用を始めて半年未満」を合わせると、FX経験者の4割強が1年位前から利用し始めていることがわかる。
- ▶ 特に男女とも20代は1年くらい前から始めた人の割合が高く、男性20代は5割弱、女性20代は7割強と高い割合を占めた。


■ FX利用頻度 ⇒ 週に2～3日以上が6割弱。主に夜から深夜の取引が多い。

- ▶ FXの利用頻度は、毎日が17.1%、週2～3日が23.2%、週4～6日が17.5%となっており、週2～3日以上が6割弱を占めた。
- ▶ また、最も利用する時間帯では、18時～24時の活動がボリュームゾーンで、特に21～24時が約半数を占めており、主に夜から深夜にかけて取引を行っていることがわかる。

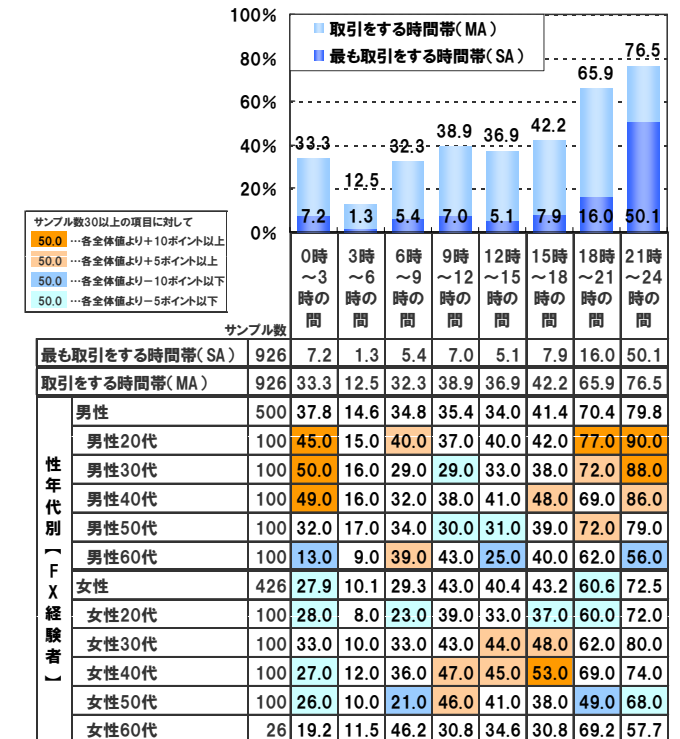
FXの利用開始時期



FXの利用頻度



FXを利用する時間帯



4. 調査結果サマリー / FX経験者実態

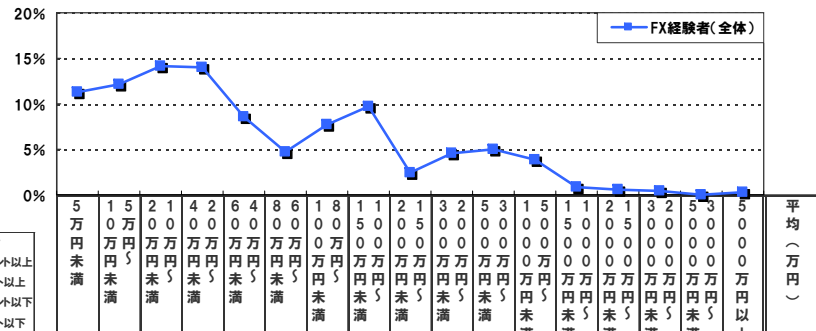
■ 証拠金額 ⇒ 全体の51.4%の方が40万円未満の金額を回答。

- ▶ 証拠金額については全体の51.4%の方が40万円未満の金額を回答、10万円未満の金額を回答している方も23.4%いることから、少ない元手で取引をされている方が多いことがわかる。

■ レバレッジ ⇒ 10倍以下の堅実な取引をしている方が48.0%に。

- ▶ 「10倍以下」の堅実な取引をしている方の合計が48.0%にのびりました。
- ▶ また、100倍を超える高いレバレッジで取引されている方は10.0%でした。

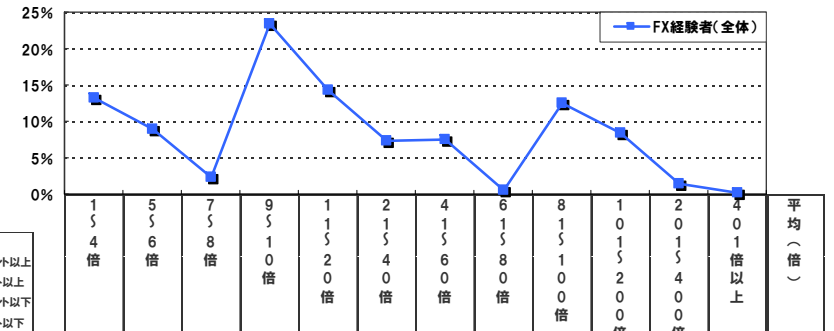
証拠金額



サンプル数30以上の項目に対して
 50.0 …各全体値より+10ポイント以上
 50.0 …各全体値より+5ポイント以上
 50.0 …各全体値より-10ポイント以下
 50.0 …各全体値より-5ポイント以下

		サンプル数													平均 (万円)					
FX経験者(全体)		926	11.2	12.2	14.1	13.9	8.5	4.6	7.8	9.7	2.4	4.5	5.0	3.9	0.9	0.5	0.4	—	0.2	142.7
性年代別 (FX経験者)	男性	500	9.2	11.6	14.0	14.4	10.0	4.2	7.6	10.2	2.6	5.0	4.4	4.6	1.0	0.6	0.4	—	0.2	149.2
	男性20代	100	21.0	8.0	12.0	15.0	13.0	5.0	2.0	12.0	2.0	3.0	—	—	—	—	—	—	—	80.7
	男性30代	100	7.0	14.0	19.0	13.0	8.0	5.0	10.0	8.0	2.0	6.0	5.0	3.0	—	—	—	—	—	95.5
	男性40代	100	7.0	13.0	16.0	11.0	9.0	4.0	7.0	9.0	4.0	6.0	5.0	6.0	—	1.0	1.0	—	1.0	221.2
	男性50代	100	4.0	13.0	12.0	16.0	7.0	4.0	10.0	11.0	4.0	3.0	3.0	8.0	3.0	2.0	—	—	—	195.7
	男性60代	100	7.0	10.0	11.0	17.0	13.0	3.0	9.0	11.0	1.0	5.0	7.0	3.0	2.0	—	1.0	—	—	152.9
	女性	426	13.6	12.9	14.3	13.4	6.8	5.2	8.0	9.2	2.1	4.0	5.6	3.1	0.7	0.5	0.5	—	0.2	135.1
	女性20代	100	26.0	20.0	19.0	11.0	8.0	6.0	1.0	6.0	3.0	—	—	—	—	—	—	—	—	30.2
	女性30代	100	18.0	11.0	11.0	15.0	3.0	6.0	7.0	7.0	1.0	6.0	11.0	3.0	—	1.0	—	—	—	128.9
	女性40代	100	5.0	10.0	14.0	17.0	7.0	3.0	16.0	13.0	2.0	3.0	5.0	2.0	—	1.0	1.0	—	1.0	192.8
	女性50代	100	9.0	11.0	13.0	12.0	10.0	6.0	7.0	9.0	2.0	8.0	7.0	5.0	—	—	—	—	—	147.4
	女性60代	26	—	11.5	15.4	7.7	3.8	3.8	11.5	15.4	3.8	—	3.8	11.5	11.5	—	—	—	—	292.6

レバレッジ



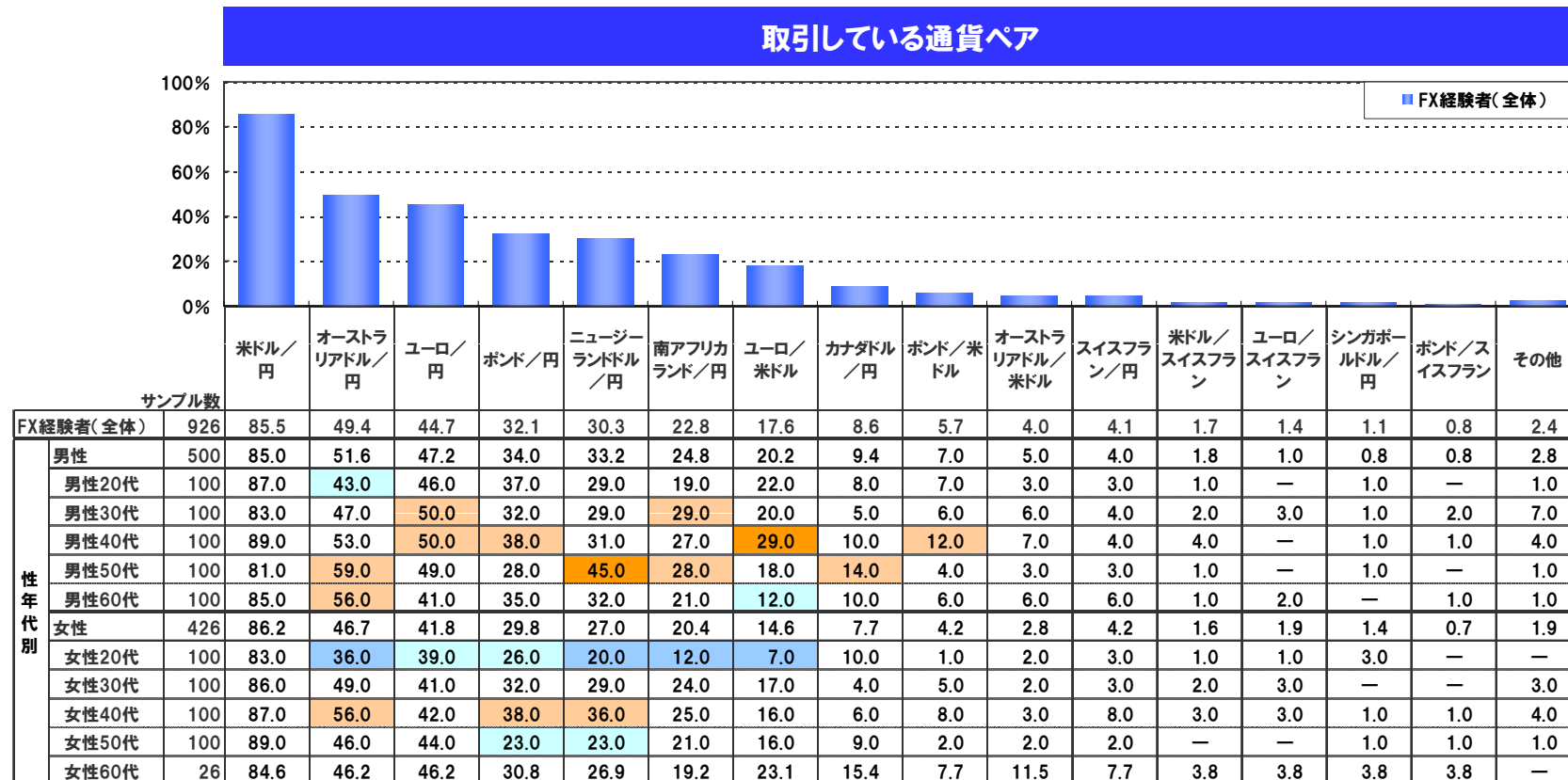
サンプル数30以上の項目に対して
 50.0 …各全体値より+10ポイント以上
 50.0 …各全体値より+5ポイント以上
 50.0 …各全体値より-10ポイント以下
 50.0 …各全体値より-5ポイント以下

		サンプル数													平均 (倍)					
FX経験者(全体)		926	13.2	9.0	2.4	23.4	14.4	7.2	7.5	0.5	12.4	8.3	1.5	0.2	—	—	—	—	—	40.9
性年代別 (FX経験者)	男性	500	10.0	8.0	2.2	21.0	15.2	9.0	8.4	0.6	13.4	10.4	1.6	0.2	—	—	—	—	—	45.9
	男性20代	100	7.0	12.0	5.0	17.0	13.0	10.0	10.0	1.0	16.0	8.0	1.0	—	—	—	—	—	—	42.9
	男性30代	100	11.0	6.0	2.0	20.0	11.0	12.0	11.0	—	19.0	6.0	2.0	—	—	—	—	—	—	45.5
	男性40代	100	13.0	8.0	—	15.0	14.0	10.0	6.0	—	13.0	20.0	—	1.0	—	—	—	—	—	57.0
	男性50代	100	6.0	7.0	3.0	25.0	21.0	8.0	7.0	1.0	7.0	13.0	2.0	—	—	—	—	—	—	44.7
	男性60代	100	13.0	7.0	1.0	28.0	17.0	5.0	8.0	1.0	12.0	5.0	3.0	—	—	—	—	—	—	39.5
	女性	426	16.9	10.1	2.6	26.3	13.4	5.2	6.3	0.5	11.3	5.9	1.4	0.2	—	—	—	—	—	35.1
	女性20代	100	21.0	8.0	4.0	32.0	9.0	5.0	3.0	—	11.0	6.0	1.0	—	—	—	—	—	—	30.6
	女性30代	100	19.0	11.0	2.0	19.0	17.0	7.0	8.0	2.0	9.0	5.0	—	1.0	—	—	—	—	—	33.7
	女性40代	100	11.0	5.0	3.0	29.0	14.0	6.0	7.0	—	15.0	9.0	1.0	—	—	—	—	—	—	40.9
	女性50代	100	15.0	18.0	1.0	22.0	14.0	4.0	7.0	—	12.0	3.0	4.0	—	—	—	—	—	—	37.6
	女性60代	26	23.1	3.8	3.8	38.5	11.5	—	7.7	—	3.8	7.7	—	—	—	—	—	—	—	25.3

4. 調査結果サマリー／FX経験者実態

■ 取引している通貨ペア ⇒ **1位:米ドル／円、2位:オーストラリアドル／円、3位:ユーロ／円。**

- ▶ 取引している通貨ペアについては、「米ドル／円」が85.5%と最も高く、以下、「オーストラリアドル／円」(49.4%)、「ユーロ／円」(44.7%)が4割以上で続く。
- ▶ 性年代別でみると、男性30代～40代では「ユーロ／円」が50.0%、男性50代以上では「オーストラリアドル／円」が56～59%と、他の年代と比較して高い割合となった。



5. 調査結果サマリー／FX未経験者実態

■ FXを利用しない理由

⇒ **1位:仕組みがよくわからない(41.6%)**、**2位:損をするような気がする(40.2%)**、**3位:ギャンブル性がある(38.2%)**

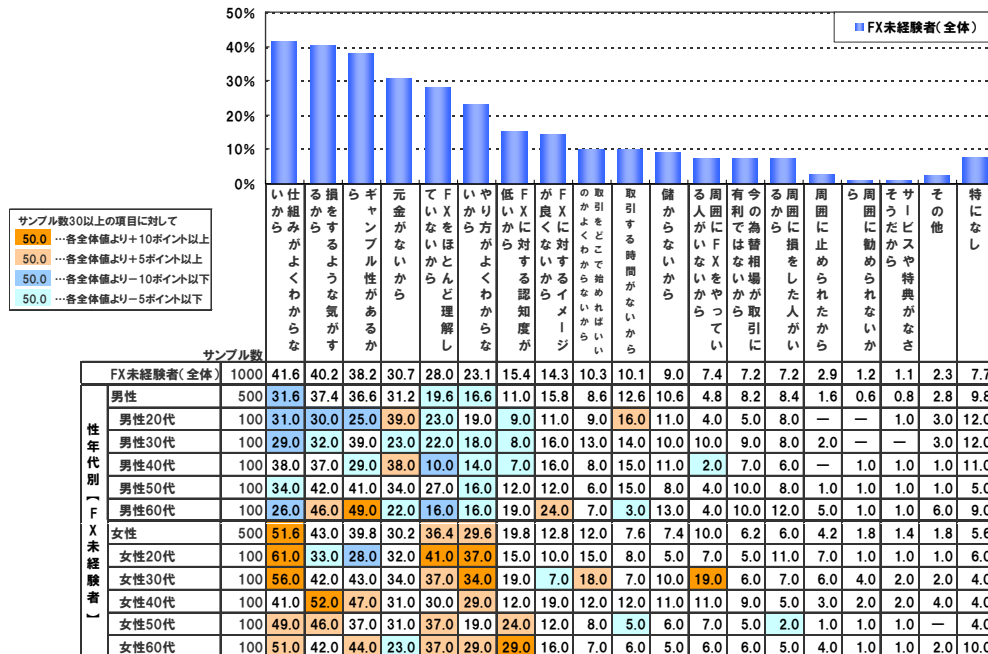
- ▶ FXを利用しない理由は、「仕組みがよくわからないから」が上位項目となっており、また、「FXをほとんど理解していないから」も28.0%とFX未経験者全体の5番目に高いことから、FXのやり方、またはFXそのものの理解不足が大きいと考えられる。また、これらの理由は男性より女性においてその傾向が見られる。
- ▶ なお、「損をするような気がするから」「ギャンブル性があるから」がFX未経験者全体の2番目、3番目に高く、FXに対して投機的なイメージを抱いていることもFXを利用しない要素として大きいと思われる。

■ FXの利用を始める要素

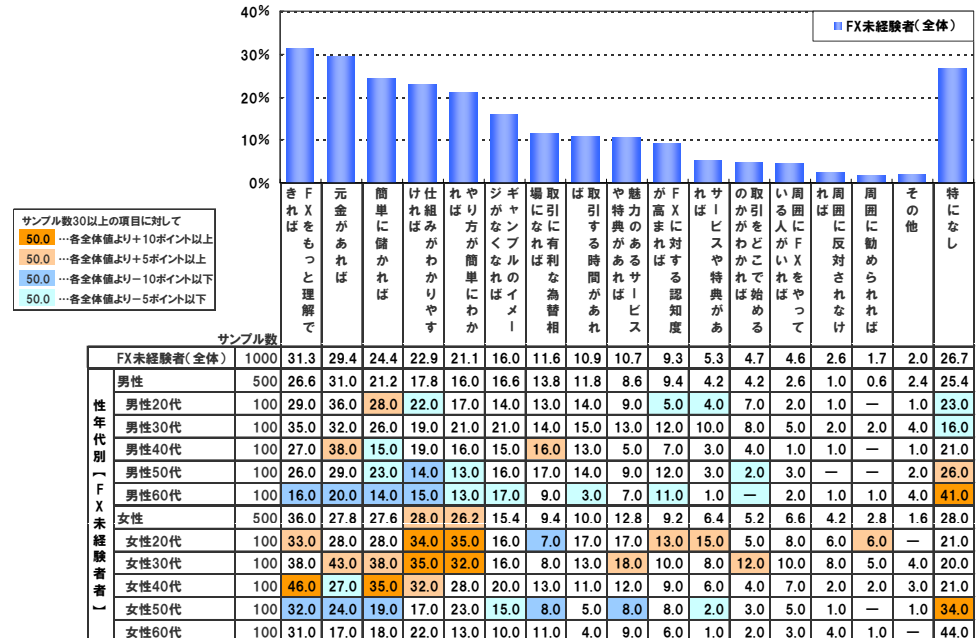
⇒ **1位:FXをもっと理解できれば(31.3%)**、**2位:元金があれば(29.4%)**、**3位:簡単に儲ければ(24.4%)**

- ▶ FXを利用始める要素は、FXに対する理解度の向上が大きな理由であり、取引業者は商品についての説明をより充実させることが必要であると考えられる。
- ▶ 2番目に多い「元金があれば」について取引業者により差はあるものの、FXに関しては他の金融商品と比較すると少額からの取引が可能であるため、FXの取引方法やFXに対する知識を上げる場や情報を提供することで、利用者が増加する可能性も考えられる。

FXを利用しない理由



FXの利用を始める要素



6. 調査結果サマリー／レバレッジ規制認知・利用頻度

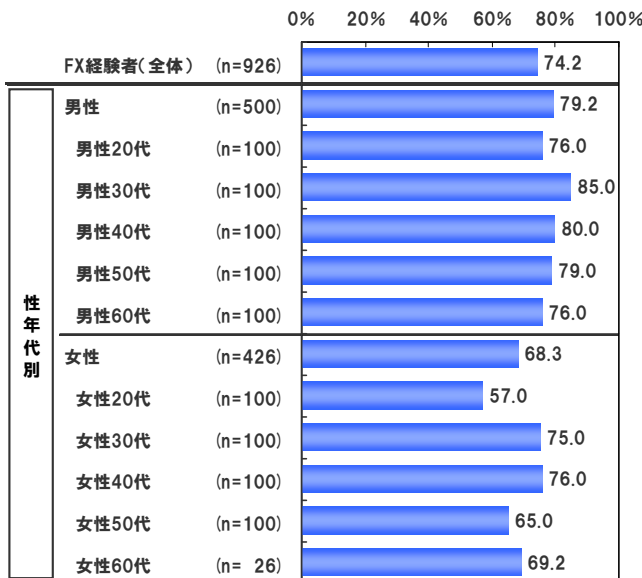
■ レバレッジ規制について

⇒FX経験者で見た認知度は74.2%で、規制については反対意見が賛成意見を9.2ポイント上回る。

ただし、規制後の取引頻度の変化については7割弱が「どちらともいえない」と回答。

- ▶ レバレッジ規制についての認知度は74.2%で、女性より男性の方が高い認知率となった。
- ▶ また、この規制に対しては、賛成意見が30.3%、反対意見が39.5%で、反対意見が賛成意見を9.2ポイント上回る結果となった。特に男性30代～40代では4割以上が「反対」と回答しており、賛成率よりも高い割合となった。
- ▶ ただし、規制後の取引頻度についてはいずれの年代も6割以上が「どちらともいえない」と回答しているものの、「増えると思う」と回答した人は全体でもわずか2.8%程度で、男性30代、男性50代では一人もいない結果となった。

レバレッジ規制の認知度



レバレッジ規制について

性別	年代	意見					賛成・計 (%)	反対・計 (%)
		賛成	まあ賛成	どちらともいえない	やや反対	反対		
FX経験者(全体)	(n=926)	30.2	20.2	30.1	13.8	25.7	30.3	39.5
男性	(n=500)	9.0	17.2	25.2	14.6	34.0	26.2	48.6
	男性20代 (n=100)	7.0	14.0	21.0	19.0	39.0	21.0	58.0
	男性30代 (n=100)	5.0	17.0	20.0	17.0	41.0	22.0	58.0
	男性40代 (n=100)	6.0	13.0	25.0	12.0	44.0	19.0	56.0
	男性50代 (n=100)	10.0	24.0	28.0	14.0	24.0	34.0	38.0
	男性60代 (n=100)	17.0	18.0	32.0	11.0	22.0	35.0	33.0
女性	(n=426)	11.5	23.7	35.9	12.9	16.0	35.2	28.9
	女性20代 (n=100)	9.0	28.0	42.0	11.0	10.0	37.0	21.0
	女性30代 (n=100)	10.0	20.0	32.0	19.0	19.0	30.0	38.0
	女性40代 (n=100)	10.0	25.0	34.0	11.0	20.0	35.0	31.0
	女性50代 (n=100)	16.0	23.0	38.0	11.0	12.0	39.0	23.0
	女性60代 (n=26)	15.4	19.2	26.9	11.5	26.9	34.6	38.5

レバレッジ規制後取引頻度

性別	年代	変化			
		増えると思う (%)	どちらともいえない (%)	減ると思う (%)	わからない (%)
FX経験者(全体)	(n=926)	2.8	69.2	19.5	8.4
男性	(n=500)	1.8	69.0	22.6	6.6
	男性20代 (n=100)	3.0	64.0	27.0	6.0
	男性30代 (n=100)	0.0	60.0	28.0	12.0
	男性40代 (n=100)	2.0	66.0	27.0	5.0
	男性50代 (n=100)	0.0	79.0	17.0	4.0
	男性60代 (n=100)	4.0	76.0	14.0	6.0
女性	(n=426)	4.0	69.5	16.0	10.6
	女性20代 (n=100)	6.0	68.0	18.0	8.0
	女性30代 (n=100)	4.0	65.0	19.0	12.0
	女性40代 (n=100)	2.0	70.0	17.0	11.0
	女性50代 (n=100)	5.0	74.0	11.0	10.0
	女性60代 (n=26)	0.0	73.1	11.5	15.4